



# ¿CÓMO HACER?

## MACETERO CON TEXTURA

Los maceteros además de ser necesario como recipientes de las plantas son elementos decorativos en las terrazas o jardines. Por eso vale la pena revestir macetas plásticas con una textura que imite los maceteros de piedras, pero mucho más livianos y económicos.



### Herramientas a utilizar

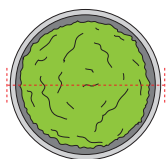
- Brocha
- Balde
- Espátula

### Materiales a utilizar

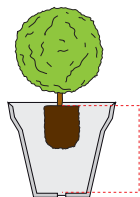
- Macetero plástico
- 100 grs. arena
- 250 cc de pintura látex
- Cola fría
- Lija gruesa (60)

Escoger el tamaño ideal para una planta es indispensable para el buen desarrollo de la especie. Si es muy grande las raíces tendrán un crecimiento acelerado lo que haría que la planta se debilite. Si por el contrario, es muy pequeño las raíces estarán muy apretadas lo que impide que absorba nutrientes y estanca el desarrollo.

Para escoger un macetero acorde al tamaño de la planta hay que fijarse:



- Diámetro de la maceta tiene que ser igual o un poco mayor al diámetro de la copa del arbusto.



- Profundidad del macetero tiene que ser el doble del pan de raíces de la planta.

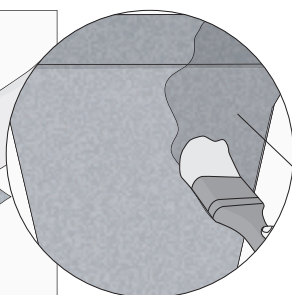
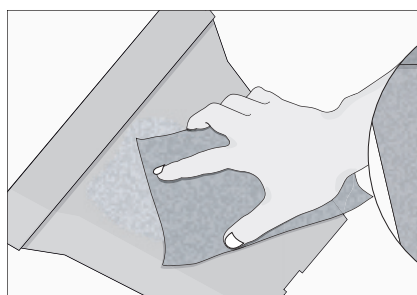


Macetero plástico

Jardinera plástica

## PASOS A SEGUIR

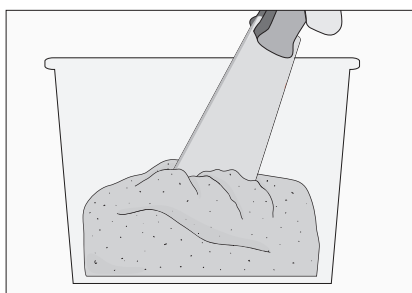

### 1 Raspar macetero



- Con la lija raspar el plástico del macetero.
- Se trata de tener una superficie porosa donde se pegue la mezcla de arena y pintura.

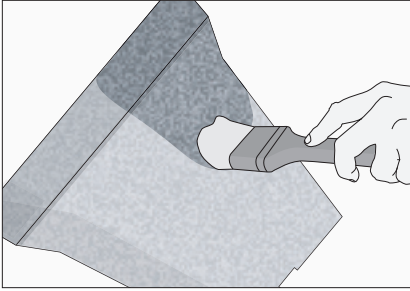
Aplicación de mezcla.

### 2 Preparar mezcla



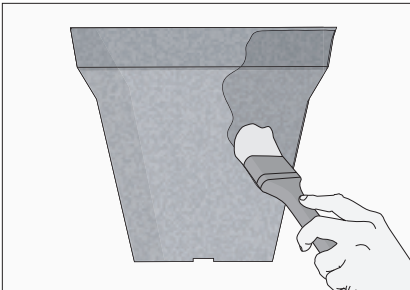
- En un balde o bandeja de pintura hacer la mezcla de la arena, látex y cola fría, para revolver ayudarse de la espátula.
- Revolver para que la pasta quede homogénea e ir incorporando de a poco más cola fría hasta que quede bien espeso.

### 3 Aplicar pasta



- Con la brocha echar la mezcla en la superficie lijada del macetero.
- Cubrir toda el área dejando una capa gruesa de la pasta texturada.

### 4 Reforzar el color



- Una vez que el revestimiento esté seco, se puede acentuar el color de la textura aplicando una capa de látex, pero sin la mezcla de arena y cola fría.

### RECOMENDACIONES

*Hay que dejar secar bien el revestimiento texturado en el macetero antes de hacer el trasplante y exponerlo a la humedad o la lluvia.*

