



¿CÓMO HACER?

MULTIPLICACIÓN POR ACODO

Las plantas flexibles, como los cardenales, o semi flexibles como las azaleas, se pueden multiplicar por acodo, un método que permite reproducir una especie que destaque por su bonita floración, follaje, por ser poco común o, sencillamente, porque le tenemos cariño y queremos tener nuevos ejemplares.



Herramientas a utilizar

- Pala pequeña
- Guantes

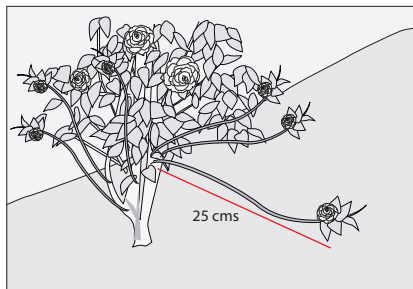
Materiales a utilizar

- Superfosfato Triple
- Manguera
- Macetero pequeño (opcional)

Las plantas flexibles y semi flexibles son aquellas a las que se les puede doblar sus ramas sin que se rompan, éste es un requisitos fundamental para realizar la multiplicación por acodo. Además de azuleas y cardenales, se le puede hacer a varios tipos de enredaderas como hiedras, clemátides y flor de la pluma. El acodo hay que realizarlo en invierno, agosto es un excelente mes para esta labor.


PASOS A SEGUIR

1 Escoger rama



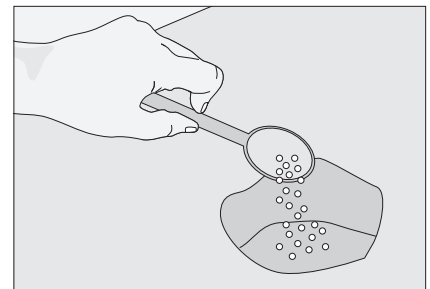
- Elegir una rama de la planta que mida aproximadamente 20 ó 25 cms de largo. Debe ser lo suficientemente larga para que llegue holgadamente al suelo.

2 Hacer agujero



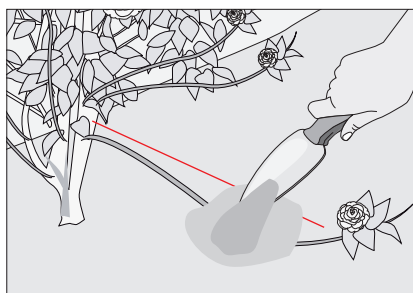
- En el lugar donde llega la rama al suelo, hacer un hoyo con la pala pequeña de 8 a 10 cms de profundidad.

3 Fertilizar



- Echar en la ahoyadura una cucharada de superfosfato triple.

4 Plantar la rama



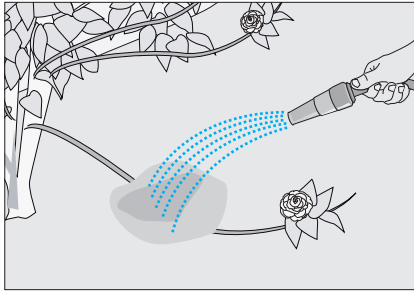
- Doblar la rama hasta dejar una parte dentro del hoyo. Lo que debe quedar en la excavación es la zona central de la rama, por ningún motivo el extremo.
- Cubrir con bastante tierra de hoja, sin tapar el extremo de la rama.

Superfosfato Triple:

Este fertilizante es rico en fósforo lo que estimula el desarrollo de raíces y el enraizamiento de una planta. El fósforo no se puede aplicar sobre la tierra, sino siempre hay que hacerlo en contacto con las raíces, por eso se debe echar en la ahoyadura donde se hará la plantación. Si se trata de una planta ya establecida, hay que hacer agujeros en la tierra y poner ahí el fertilizante para que esté en contacto directo con las raíces.

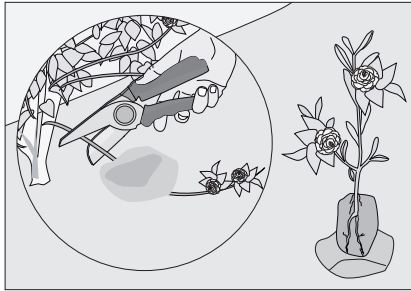


5 Regar



- Después de hacer el acodo, regar abundantemente en forma de lluvia para no desacomodarse la rama.
- Durante todo el tiempo que dure el acodo no se puede descuidar el riego.

6 Trasplante



- Después de aproximadamente 8 meses, es decir en el próximo otoño, la rama habrá enraizado.
- En ese momento cortar la rama y hacer el trasplante para tener una nueva planta.

Opción macetero:

Si la planta a la que quiere hacer el acodo está en macetero se debe tener un recipiente más pequeño donde enterrar la rama. No se deben separar ambos maceteros.