

¿CÓMO HACER UN MUÑECO DE FIELTRO?

Una pequeña mascota de fieltro, para esto necesitamos...

Herramientas

- 1 Tijera
- 1 marcador
- 1 pistola de silicona
- 1 aguja

Materiales

- 1 puñado de algodón sintético
- 3 hilos de bordar rojo, negro, café
- 4 paños de fieltro (beige - rojo - burdeo - blanco)
- 2 botones negros
- 1 plantilla impresa




CONSEJO

Imprime el diseño en una hoja carta, y luego recorta el diseño de la plantilla.

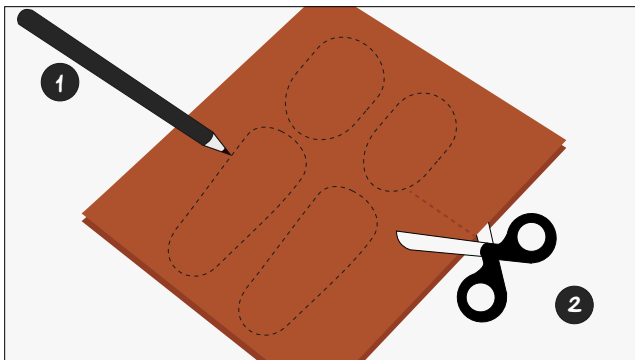
PASOS A SEGUIR:

1 Cuerpo



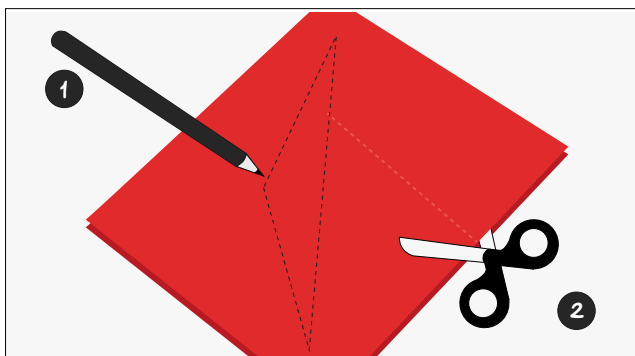
- Pon el cuerpo de la mascota sobre el fieltro color beige y marca el contorno del cuerpo sobre el fieltro. El paño de fieltro debe estar doble.
- Corta la figura del fieltro beige.

2 Manos y patas



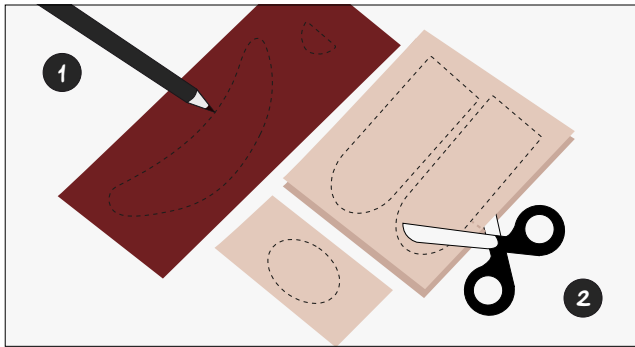
- Dibuja las manos y las patas de las mascotas en el fieltro beige. Recuerda que el paño de fieltro debe estar doble.
- Corta las figuras.

3 Bandana



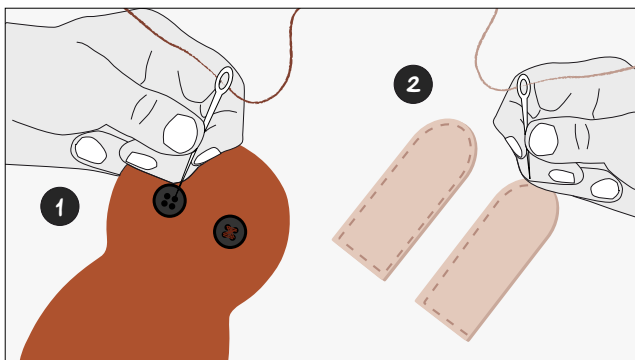
- Dibuja la Bandana sobre el fieltro rojo y cortala posteriormente.

4 Dibuja y corta



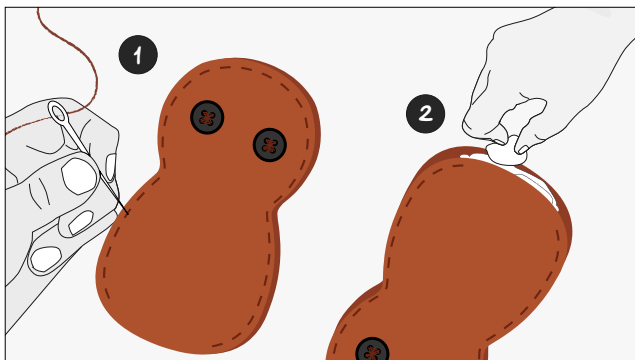
- Dibuja las orejas, el hocico, cola y nariz en el fieltro blanco.
- Para las orejas el paño de fieltro debe estar doble.
- Luego corta las figuras.

5 Ojos y orejas



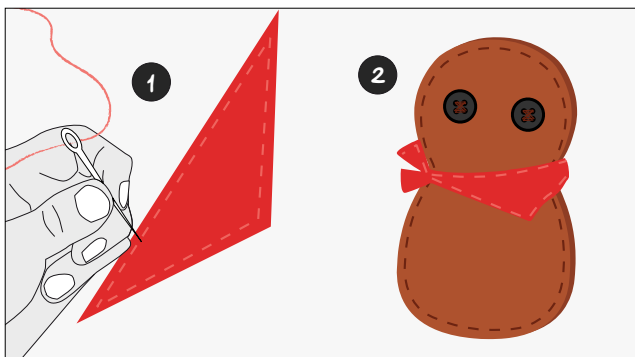
- Cose los dos botones como si fueran ojos en la cabeza y cada oreja entre si. Utiliza el hilo como diseño por lo tanto deja que se vea.

6 Cose y rellena



- Cose el contorno del cuerpo de la mascota uniendo los dos pedazos de fieltro, debe dejar un orificio. Haz lo mismo para unir las patitas de la mascota.
- Rellena el cuerpo, patitas y manitos con algodón y luego cierra el orificio.

7 Amarra la bandana

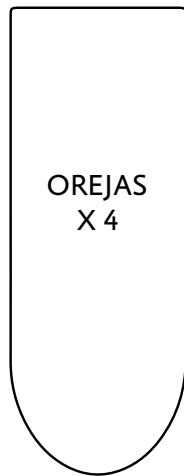



- Haz un pespunte alrededor de la bandana y luego debes amarrarla al cuello de la mascota.

8 Pega con silicona



- El hocico
- La nariz
- Las manitas en la parte frontal de la mascota (fíjate que las pegues debajo de la bandana)
- Las patitas de la mascota abajo del cuerpo para que este se pueda mantener parado.
- En las orejas pon un punto de silicona y luego dóblalas.
- En la espalda pega la colita de la mascota.



OREJAS
X 4



PATAS
TRASERAS
X 4



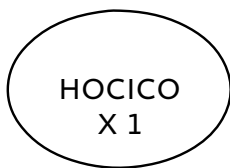
PATAS
DELANTERAS
X 4



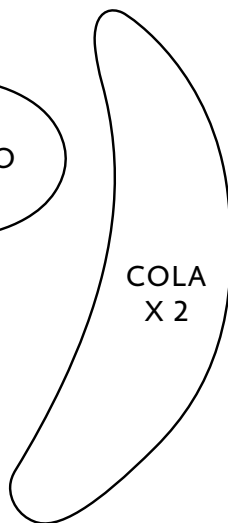
OJOS
X 2



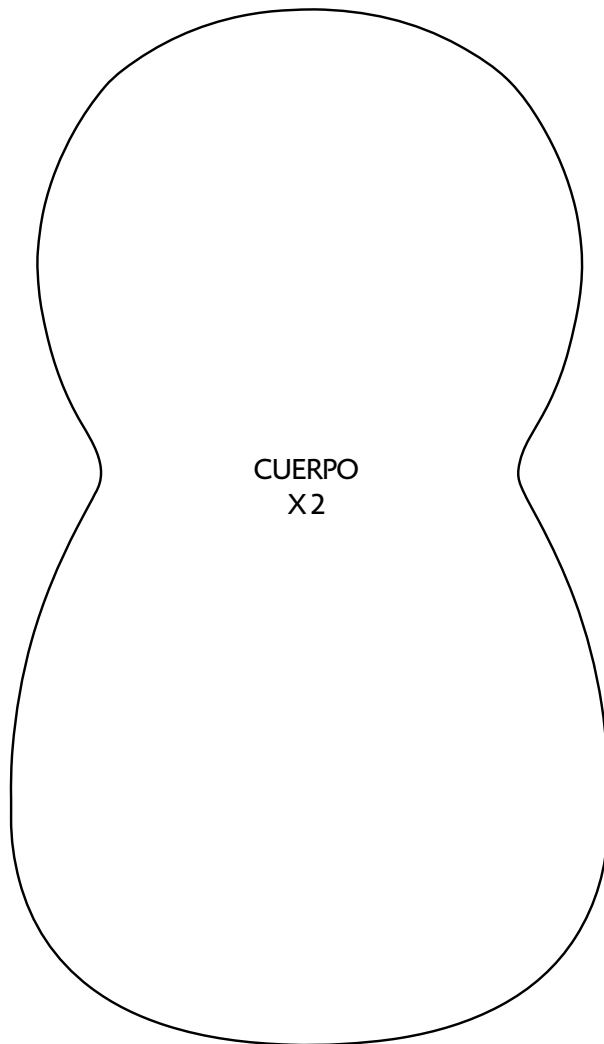
NARIZ
X 1



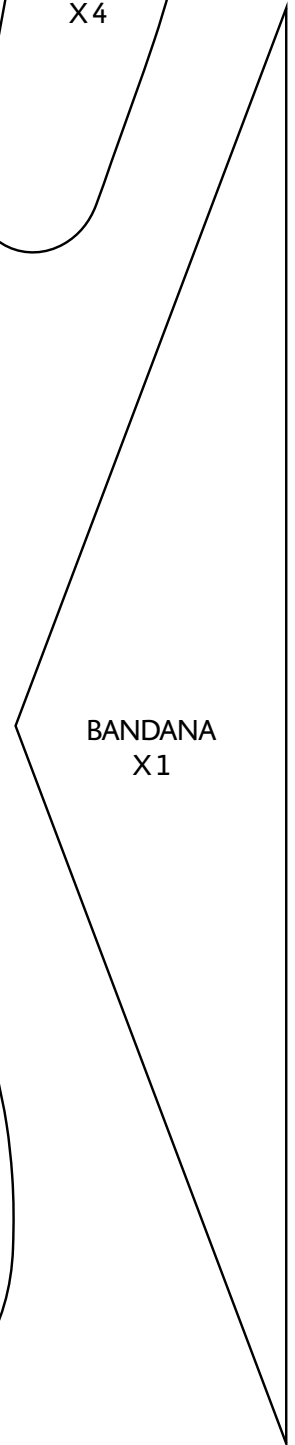
HOCICO
X 1



COLA
X 2



CUERPO
X 2



BANDANA
X 1