



¿CÓMO COMBATIR? CUNCUNAS

En primavera se dan una serie de condiciones para que aparezcan las cuncunas en el jardín: hay brotes nuevos y tiernos, aumenta la humedad y se eleva la temperatura. El mayor problema es que, al igual que otros insectos masticadores se esconden de día y aparecen en la noche, por lo que se hace difícil identificarlos o eliminarlos manualmente. Sólo nos damos cuenta de su existencia por las mordeduras en las hojas, lo que hace necesario tomar ciertas medidas de control y prevención para que el daño no sea mayor.



Herramientas a utilizar

- Pulverizador

Materiales a utilizar

- Insecticida Cuncuna
- Ruda
- Café molido

El insecticida Cuncunas tiene una alta eficacia y bajo grado de toxicidad. Tiene largo efecto en el tiempo para el control de cuncunas, cuncunillas, gusanos y larvas que atacan las hojas y tallos de las plantas de interior, jardín, arbustos y árboles frutales. Las cuncunas son insectos masticadores que se alimentan de las hojas y botones de las plantas. Las hojas aparecen mordidas acompañadas por fecas cilíndricas. También atacan botones cuando están próximos a florecer.

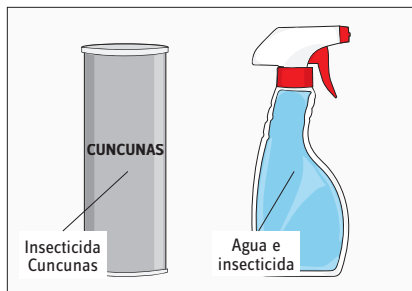


Insecticida Cuncunas

ANTES DE COMENZAR


Identificar las plantas que están mordidas por cuncunas. Buscar en hojas y brotes nuevos, pero también en aquellas hojas más grandes y que se vean vigorosas.

1 Preparar insecticida



- Echar agua en el pulverizador y mezcla con la cantidad de insecticida Cuncuna que indica el fabricante.

2 Pulverizar

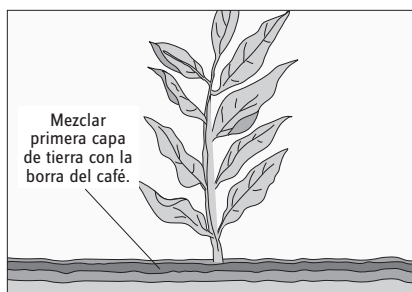


- Asperjar la mezcla de agua e insecticida por la planta afectada.
- Mojar bien las hojas y tallos.

RECOMENDACIONES

- Es mejor aplicar el producto por todos los ejemplares de la especie afectada, aunque 1 en particular no presente mordeduras en sus hojas.
- Al momento de pulverizar el producto usar mascarilla y guantes, no hacerlo si corre viento fuerte o en días de mucho calor.

3 Abonar con café



- Para prevenir echar en la base de la planta la borra del café en grano y mezclar con la primera capa de tierra.
- Actúa como abono y su olor ahuyentará a las cuncunas y otros insectos.

Tips:

Si una planta es constantemente atacada por cuncunas o gusanos una forma de combatirlas naturalmente es poner entre medio algunos ejemplares de ruda, su olor y sabor las ahuyenta.